

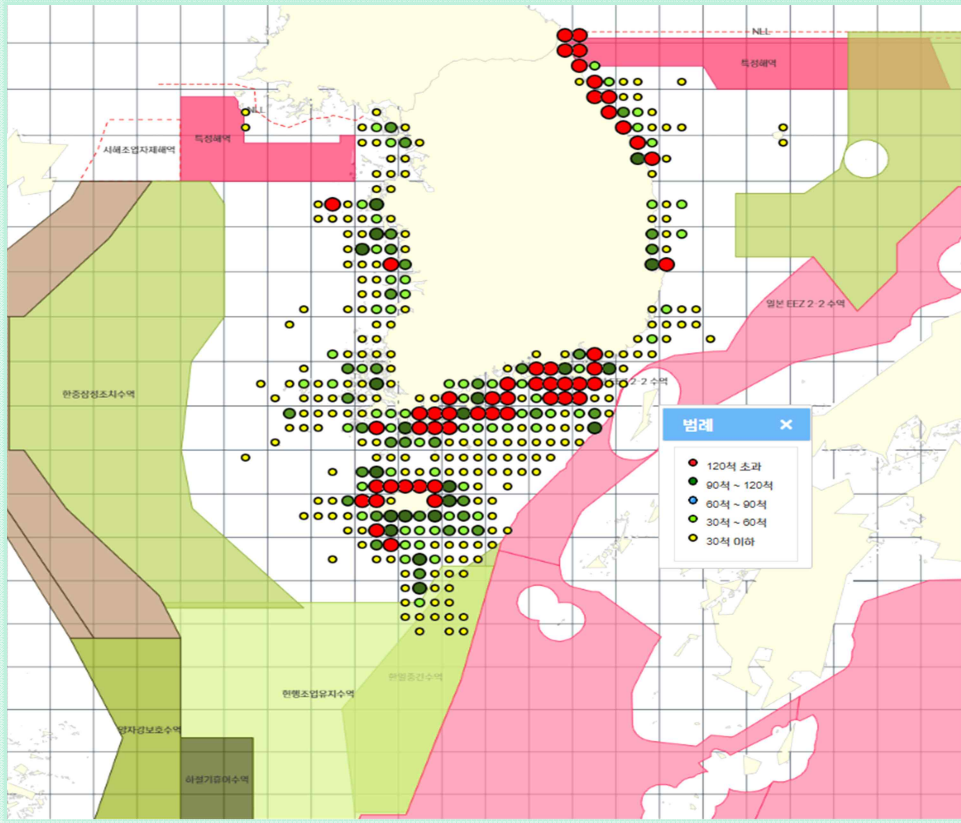


※ 본 정보지는 어선에서 접수한 위치 및 어획량 자료를 기초로 제작되어 정부 통계와는 차이가 있습니다

## 2026년

'26년 5월 1일 ~ '26년 5월 31일 어획분포

연안복합 5,716척 출어하여 1,524톤 어획



◎ 돔 어획량 139톤, 전년 대비 8톤 감소

◇ 연안복합 어선의 조업척수는 5,716척으로 전년 대비 282척 감소  
총어획량은 1,524톤으로 4.8% 감소

◎ 어종별 어획량

◇ 어획량 총 1,524톤 중 돔 139톤(9.1%), 문어 122톤(8.0%)  
갈치 98톤(6.4%), 장어 91톤(6.0%) 등 어획

◎ 어종별 주요 조업해구

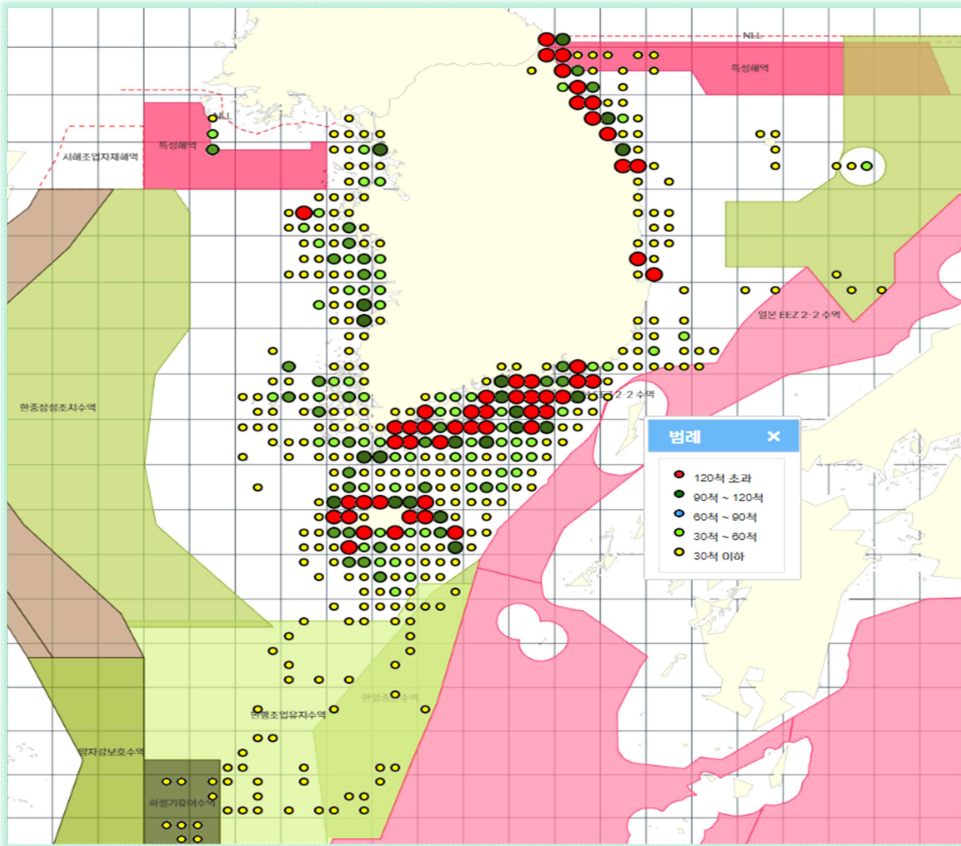
◇ 돔 243해구, 문어 97해구, 갈치 234해구에서 많이 어획

- 돔 : 243해구, 253해구, 234해구, 233해구, 232해구
- 문 어 : 97해구, 5214해구, 214해구, 63해구, 55해구
- 갈 치 : 234해구, 223해구, 224해구, 222해구, 231해구
- 장 어 : 97해구, 98해구, 104해구, 105해구, 222해구

## 2025년

'25년 5월 1일 ~ '25년 5월 31일 어획분포

연안복합 5,998척 출어하여 1,601톤 어획



◎ 가장 많이 잡힌 어종은 갈치 155톤, 돔 146톤

◇ 연안복합 어선의 조업척수는 5,998척, 조업일수는 72,256일  
총어획량은 1,601톤으로 1척당 월평균 0.3톤 어획

◎ 어종별 어획량

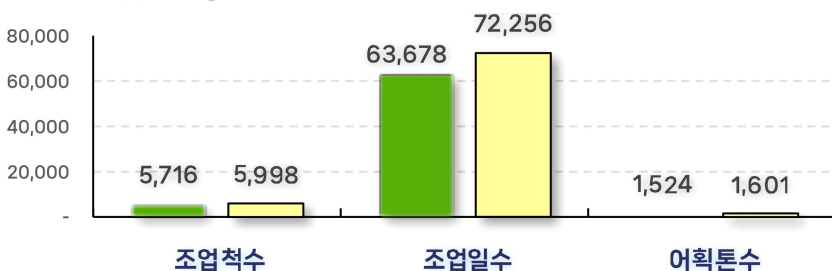
◇ 어획량 총 1,601톤 중 갈치 155톤(9.64%), 돔 146톤(9.1%)  
문어 130톤(8.1%), 장어 76톤(4.7%) 등 어획

◎ 어종별 주요 조업해구

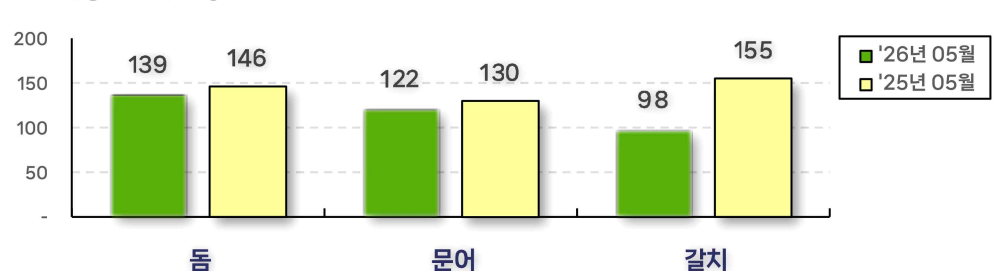
◇ 갈치 234해구, 돔 110해구, 문어 104해구에서 많이 어획

- 갈 치 : 234해구, 222해구, 232해구, 223해구, 224해구
- 돔 : 110해구, 243해구, 232해구, 105해구, 224해구
- 문 어 : 104해구, 5214해구, 97해구, 213해구, 214해구
- 장 어 : 98해구, 104해구, 97해구, 222해구, 99해구

[ 조업 현황 ]



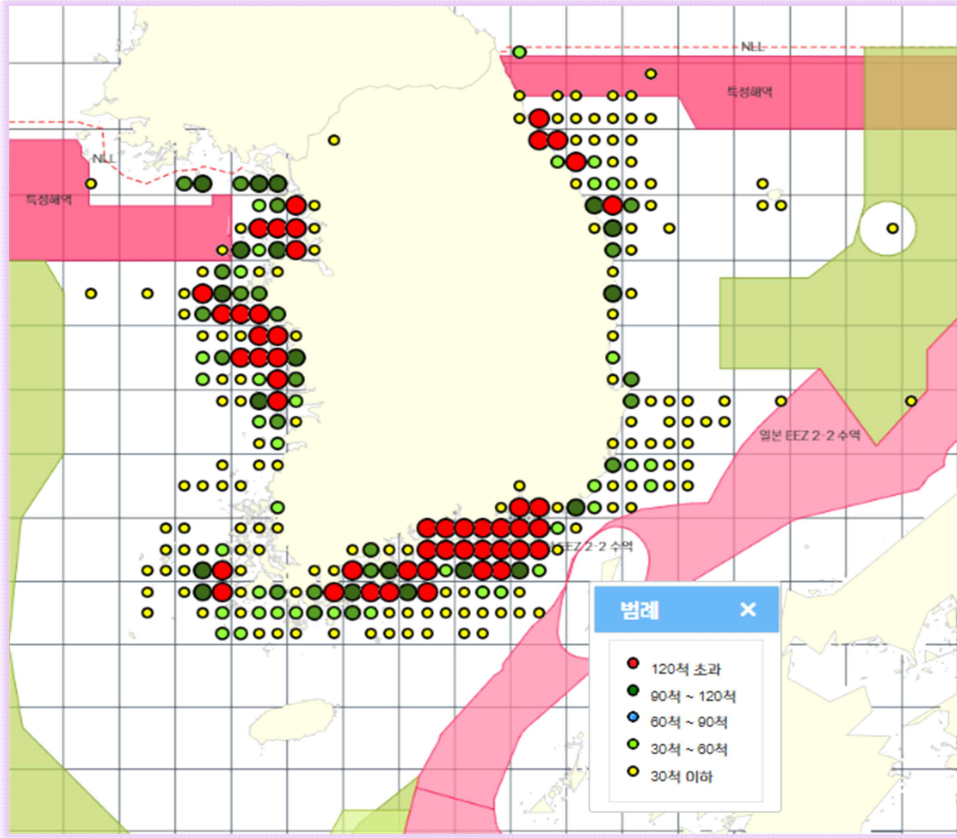
[ 어종별 어획량 ]



※ 본 정보지는 어선에서 접수한 위치 및 어획량 자료를 기초로 제작되어 정부 통계와는 차이가 있습니다

2026년

'26년 5월 1일 ~ '26년 5월 31일 어획분포



연안통발 1,969척 출어하여 1,051톤 어획

◎ **계 어획량 261톤, 전년 대비 26톤 감소**

◇ 연안통발 어선의 조업척수는 1,969척으로 전년 대비 107척 감소  
총어획량은 1,051톤으로 8.2% 감소

◎ **어종별 어획량**

◇ 어획량 총 1,051톤 중 **계 261톤(24.8%)**, 문어 232톤(22.0%)  
고등 146톤(13.9%), 갑오징어 87톤(8.3%) 등 어획

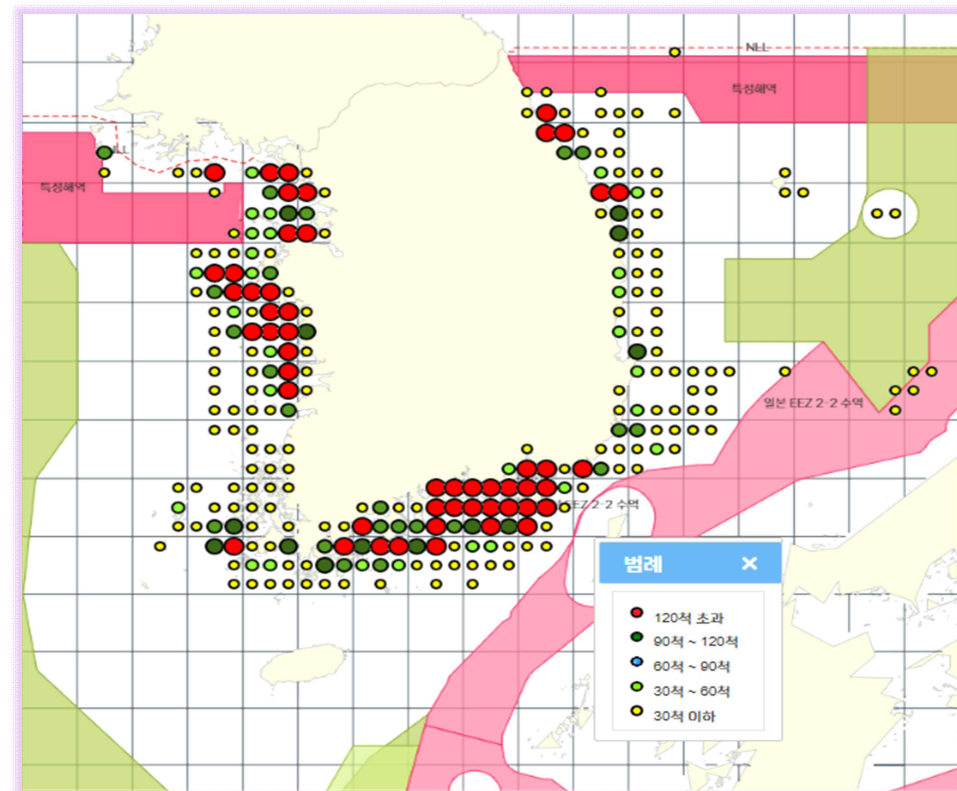
◎ **어종별 주요 조업해구**

◇ **계 174해구, 문어 97해구, 고등 174해구에서 많이 어획**

- **계** : 174해구, 211해구, 154해구, 163해구, 203해구
- **문 어** : 97해구, 5214해구, 214해구, 174해구, 5154해구
- **고 등** : 174해구, 93해구, 5154해구, 146해구, 87해구
- **갑오징어** : 97해구, 98해구, 184해구, 174해구, 212해구

2025년

'25년 5월 1일 ~ '25년 5월 31일 어획분포



연안통발 2,076척 출어하여 1,145톤 어획

◎ **가장 많이 잡힌 어종은 문어 239톤, 계 235톤 순**

◇ 연안통발 어선의 조업척수는 2,076척, 조업일수는 28,687일  
총어획량은 1,145톤으로 1척당 월평균 0.6톤 어획

◎ **어종별 어획량**

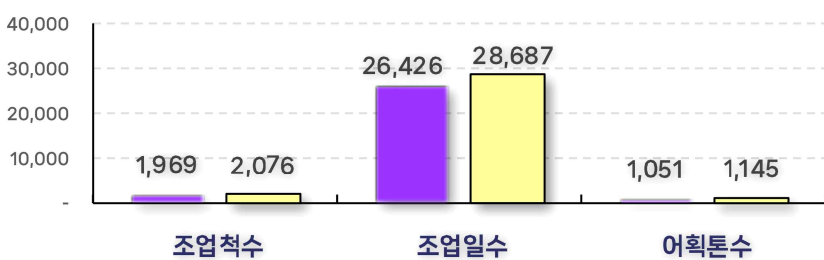
◇ 어획량 총 1,145톤 중 **문어 239톤(20.8%)**, **계 235톤(20.5%)**  
고등 181톤(15.7%), 갑오징어 109톤(9.5%) 등 어획

◎ **어종별 주요 조업해구**

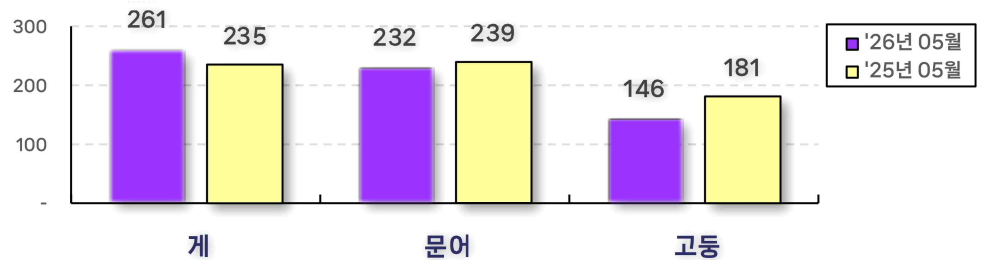
◇ **문어 5214해구, 계 174해구, 고등 154해구에서 많이 어획**

- **문 어** : 5214해구, 97해구, 214해구, 98해구, 104해구
- **계** : 174해구, 211해구, 154해구, 203해구, 163해구
- **고 등** : 154해구, 174해구, 5154해구, 5146해구, 93해구
- **갑오징어** : 184해구, 97해구, 174해구, 98해구, 164해구

[ 조업 현황 ]



[ 어종별 어획량 ]



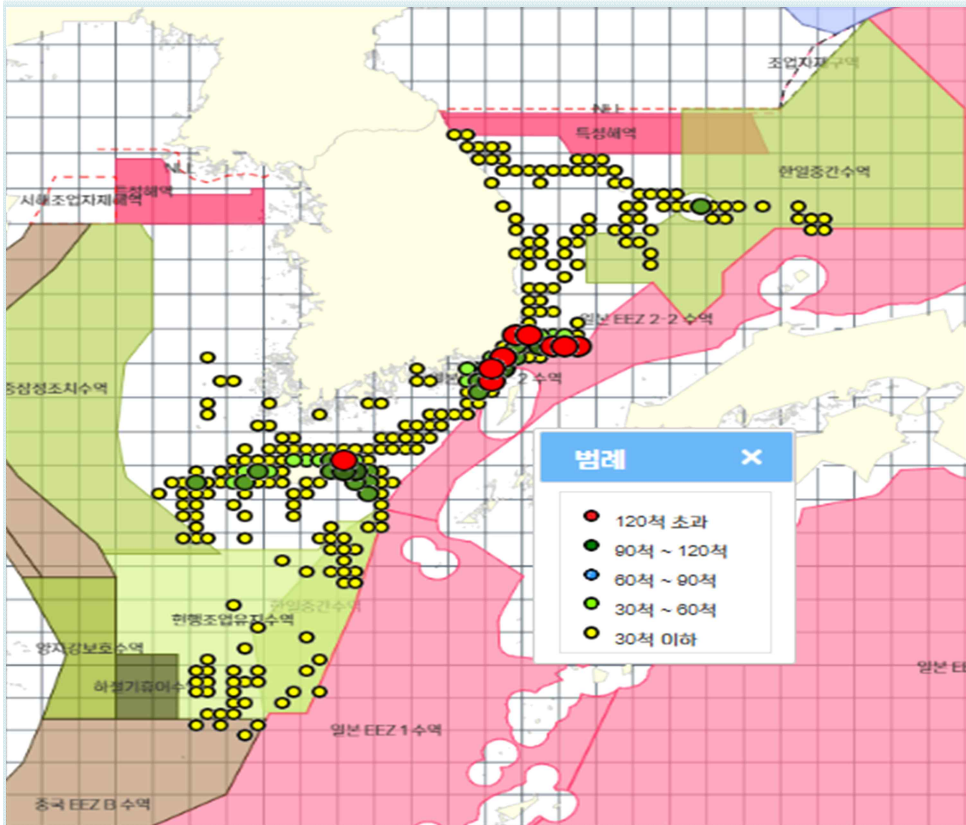
## 근해채낚기

※ 본 정보지는 어선에서 접수한 위치 및 어획량 자료를 기초로 제작되어 정부 통계와는 차이가 있습니다

### 2026년

'26년 5월 1일 ~ '26년 5월 31일 어획분포

근해채낚기 208척 출어하여 524톤 어획



◎ 오징어 어획량 189톤, 전년 대비 371톤 감소

◇ 근해채낚기 어선의 조업척수는 208척으로 전년 대비 10척 감소  
총어획량은 524톤으로 40.1% 감소

◎ 어종별 어획량

◇ 어획량 총 524톤 중 오징어 189톤(36.0%), 갈치 141톤(26.8%)  
돔 31톤(5.9%), 문어 6.3톤(1.2%) 등 어획

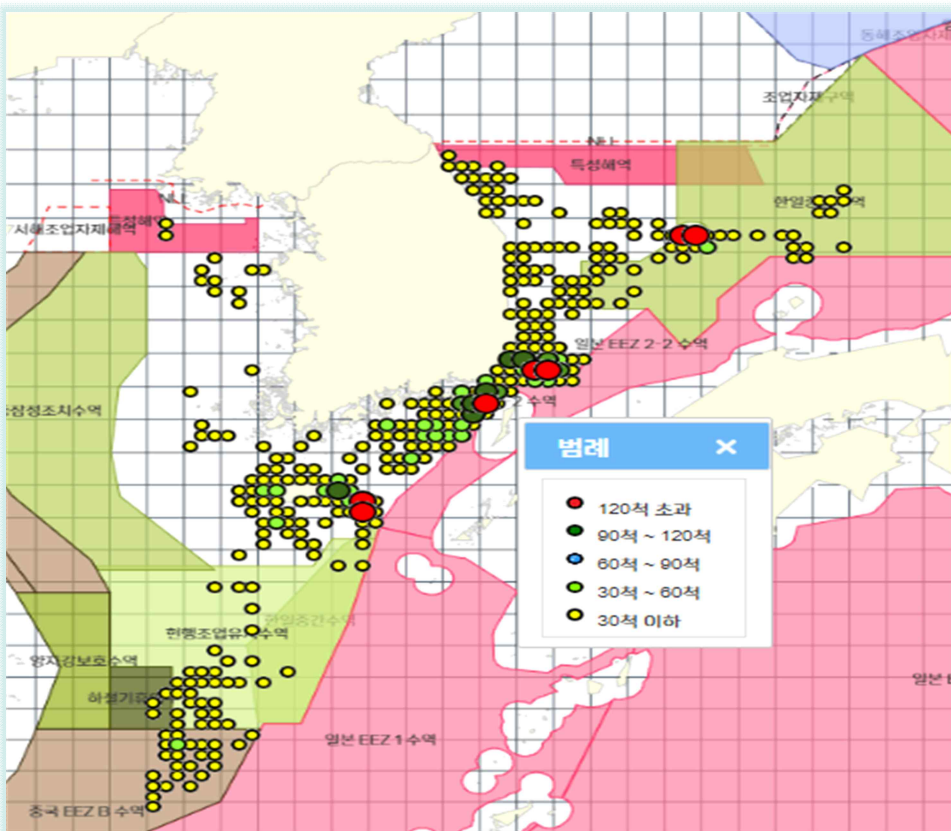
◎ 어종별 주요 조업해구

◇ 오징어 92해구, 갈치 234해구, 돔 110해구에서 많이 어획  
○ 오징어 : 92해구, 93해구, 94해구, 74해구, 100해구  
○ 갈치 : 234해구, 231해구, 223해구, 224해구, 232해구  
○ 돔 : 110해구, 222해구, 105해구, 558해구, 224해구  
○ 문어 : 94해구, 93해구, 346해구, 87해구, 74해구

### 2025년

'25년 5월 1일 ~ '25년 5월 31일 어획분포

근해채낚기 218척 출어하여 876톤 어획



◎ 가장 많이 잡힌 어종은 오징어 560톤, 갈치 137톤 순

◇ 근해채낚기 어선의 조업척수는 218척, 조업일수는 4,521일  
총어획량은 876톤으로 1척당 월평균 4톤 어획

◎ 어종별 어획량

◇ 어획량 총 876톤 중 오징어 560톤(63.9%), 갈치 137톤(15.6%)  
돔 28톤(3.2%), 문어 10톤(1.1%) 등 어획

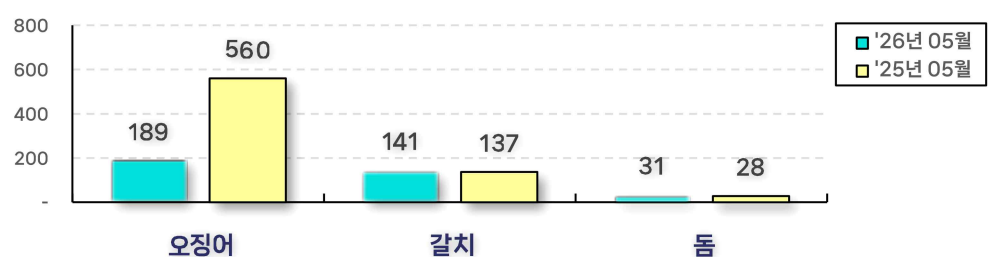
◎ 어종별 주요 조업해구

◇ 오징어 93해구, 갈치 234해구, 돔 105해구에서 많이 어획  
○ 오징어 : 93해구, 74해구, 100해구, 99해구, 92해구  
○ 갈치 : 234해구, 620해구, 232해구, 242해구, 711해구  
○ 돔 : 105해구, 111해구, 557해구, 525해구, 106해구  
○ 문어 : 94해구, 93해구, 74해구, 346해구, 87해구

[ 조업 현황 ]



[ 어종별 어획량 ]



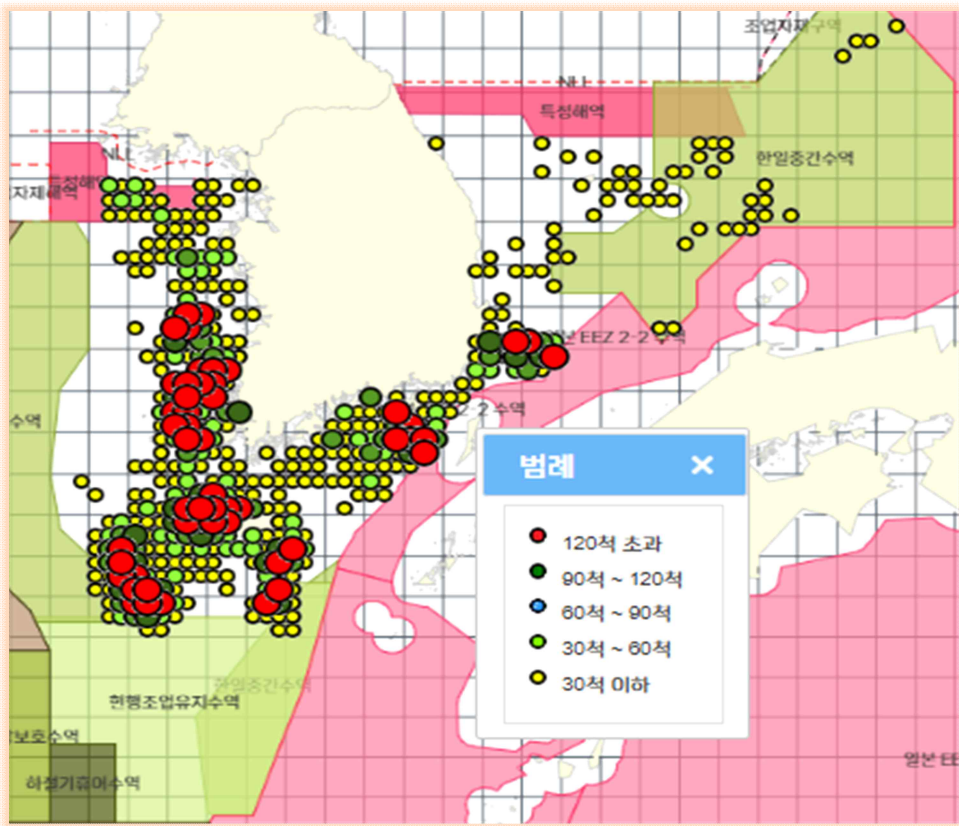
근해자망

※ 본 정보지는 어선에서 접수한 위치 및 어획량 자료를 기초로 제작되어 정부 통계와는 차이가 있습니다

2026년

'26년 5월 1일 ~ '26년 5월 31일 어획분포

근해자망 340척 출어하여 2,632톤 어획



◎ **계 어획량 389톤, 전년 대비 98톤 증가**

◇ 근해자망 어선의 조업척수는 340척으로 전년 대비 22척 감소  
총어획량은 2,682톤으로 23.8% 감소

◎ **어종별 어획량**

◇ 어획량 총 2,632톤 중 **계 389톤(14.4%)**, 가자미 364톤(13.5%)  
조기 291톤(10.8%), 강달이 273톤(10.1%) 등 어획

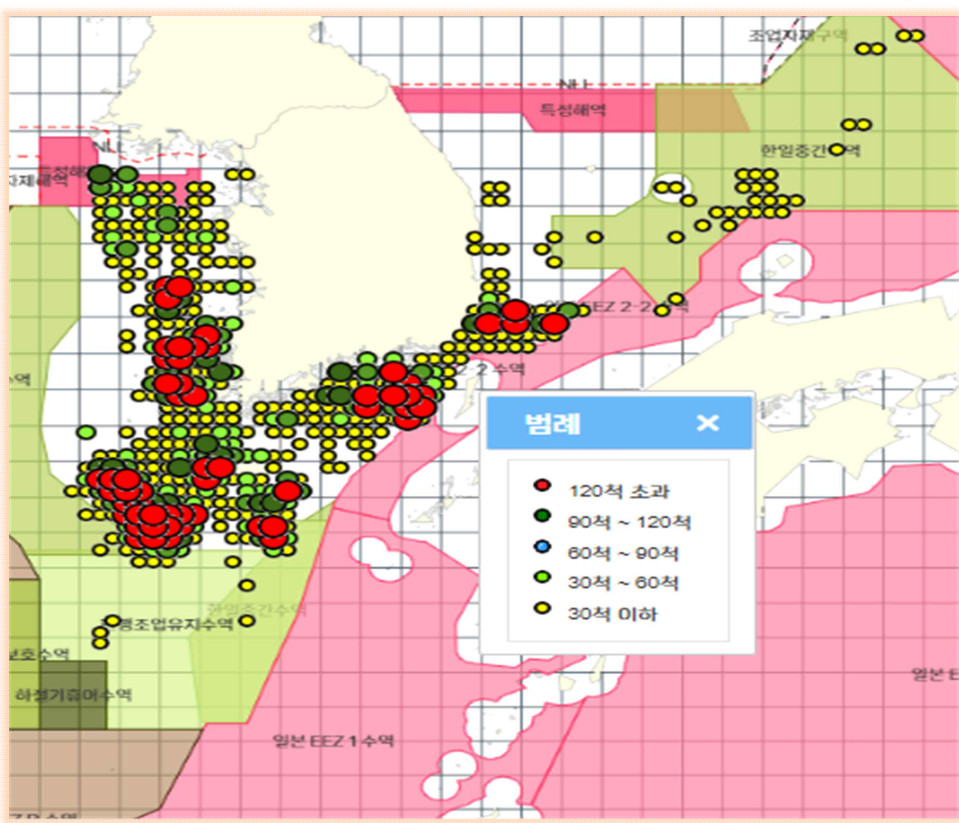
◎ **어종별 주요 조업해구**

◇ **계 152해구, 가자미 183해구, 조기 240해구에서 많이 어획**  
○ **계** : 152해구, 183해구, 162해구, 151해구, 163해구  
○ **가자미** : 183해구, 87해구, 94해구, 88해구, 93해구  
○ **조기** : 240해구, 250해구, 239해구, 106해구, 232해구  
○ **강달이** : 194해구, 204해구, 193해구, 211해구

2025년

'25년 5월 1일 ~ '25년 5월 31일 어획분포

근해자망 362척 출어하여 3,519톤 어획



◎ **가장 많이 잡힌 어종은 멸치 849톤, 조기 552톤 순**

◇ 근해자망 어선의 조업척수는 362척, 조업일수는 8,892일  
총어획량은 3,519톤으로 1척당 월평균 9.7톤 어획

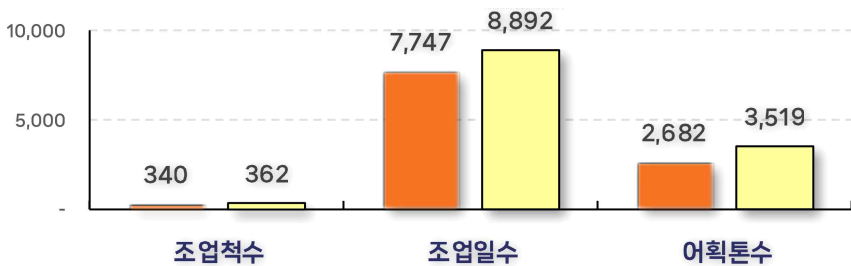
◎ **어종별 어획량**

◇ 어획량 총 3,519톤 **멸치 849톤(24.1%)**, 조기 552톤(15.6%)  
가자미 411톤(11.6%), 강달이 307톤(8.7%) 등 어획

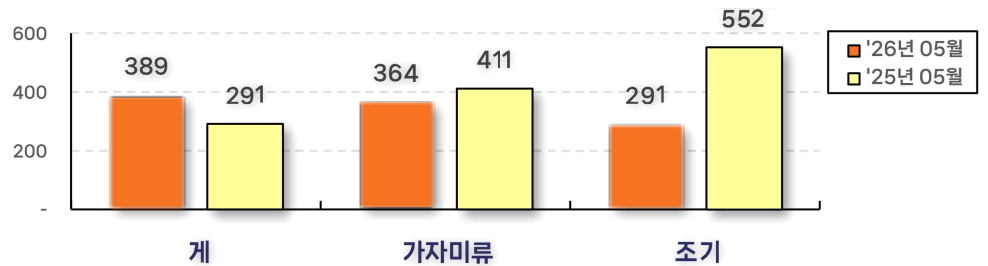
◎ **어종별 주요 조업해구**

◇ **멸치 97해구, 조기 240해구, 가자미 183해구에서 많이 어획**  
○ **멸치** : 97해구, 98해구, 99해구, 92해구  
○ **조기** : 240해구, 241해구, 230해구, 232해구, 250해구  
○ **가자미** : 183해구, 94해구, 151해구, 87해구, 93해구  
○ **강달리** : 203해구, 204해구, 194해구, 211해구, 193해구

[ 조업 현황 ]



[ 어종별 어획량 ]



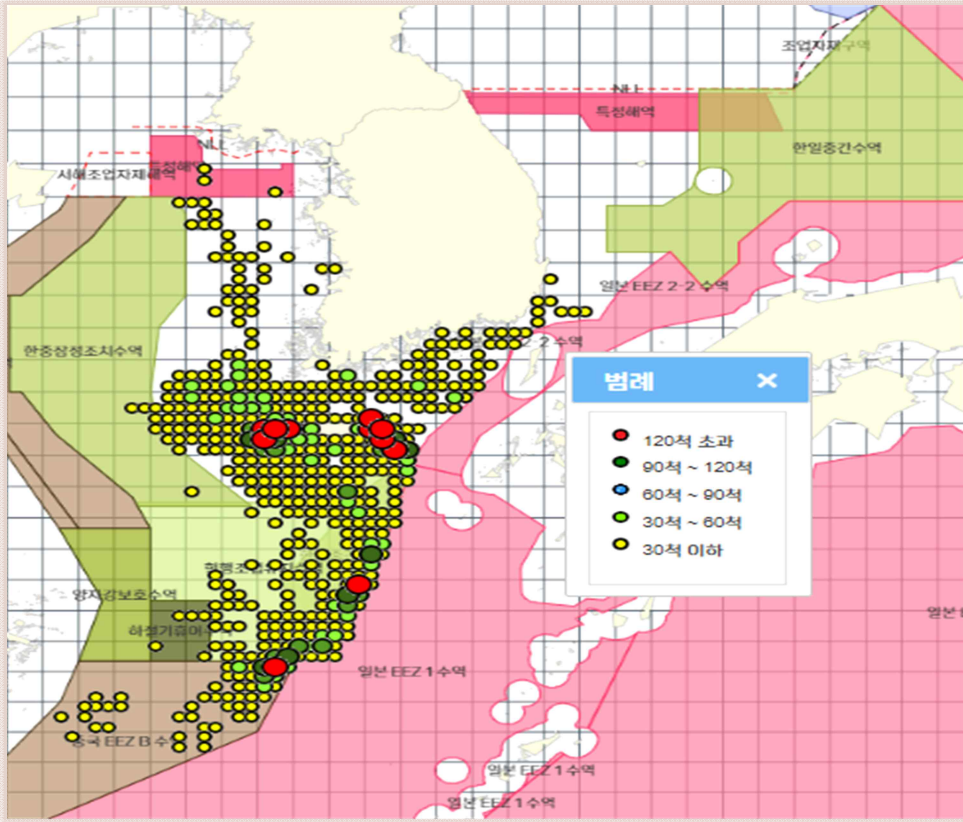
## 근해연승

※ 본 정보지는 어선에서 접수한 위치 및 어획량 자료를 기초로 제작되어 정부 통계와는 차이가 있습니다

### 2026년

'26년 5월 1일 ~ '26년 5월 31일 어획분포

근해연승 217척 출어하여 1,145톤 어획



◎ 갈치 어획량 744톤, 전년 대비 522톤 감소

◇ 근해연승 어선의 조업척수는 217척으로 전년 대비 7척 증가, 총어획량은 1,145톤으로 32.5% 감소

◎ 어종별 어획량

◇ 어획량 총 1,145톤 중 갈치 744톤(64.9%), 장어 238톤 (20.7%) 돔 64톤(5.58%), 홍어 39톤(3.4%) 등 어획

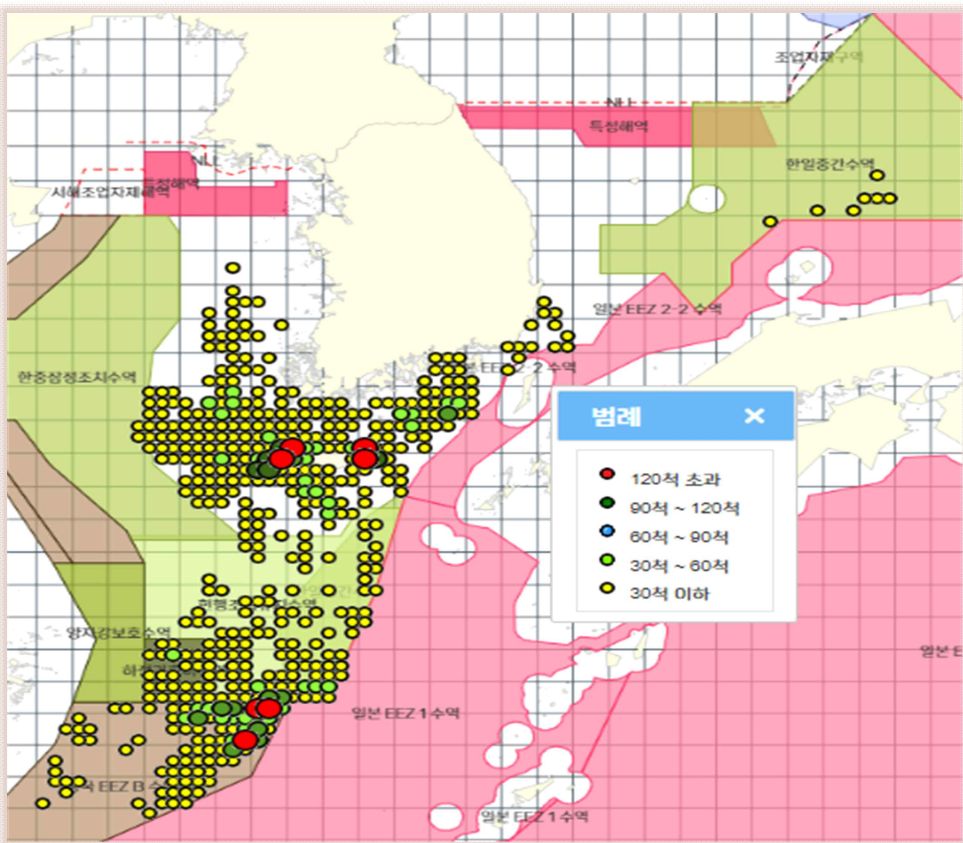
◎ 어종별 주요 조업해구

◇ 갈치 702해구, 장어 220해구, 돔 253해구에서 많이 어획  
 ○ 갈치 : 702해구, 231해구, 234해구, 528해구, 712해구  
 ○ 장어 : 220해구, 221해구, 219해구, 209해구, 229해구  
 ○ 돔 : 253해구, 701해구, 558해구, 559해구, 243해구  
 ○ 홍어 : 192해구, 202해구, 182해구, 161해구, 160해구

### 2025년

'25년 5월 1일 ~ '25년 5월 31일 어획분포

근해연승 210척 출어하여 1,696톤 어획



◎ 가장 많이 잡힌 어종은 갈치 1,266톤, 장어 211톤 순

◇ 근해연승 어선의 조업척수는 210척, 조업일수는 4,911일 총어획량은 1,696톤으로 1척당 월평균 8.1톤 어획

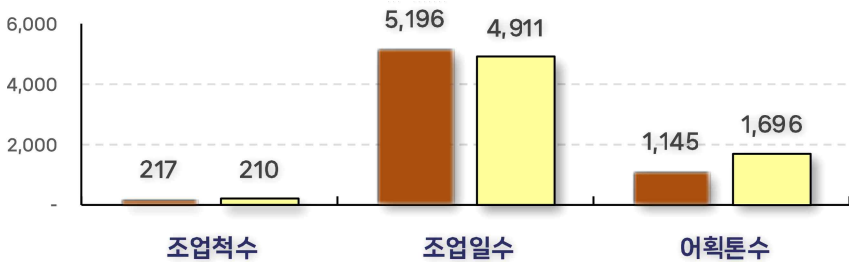
◎ 어종별 어획량

◇ 어획량 총 1,696톤 중 갈치 1,266톤(74.6%), 장어 211톤(12.4%) 돔 134톤(7.9%), 홍어 24톤(1.4%) 등 어획

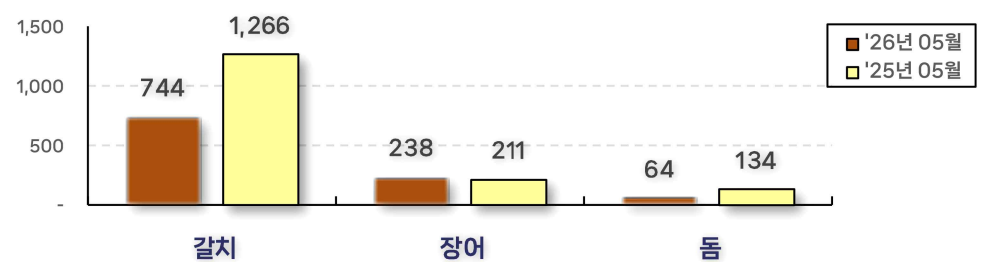
◎ 어종별 주요 조업해구

◇ 갈치 702해구, 장어 230해구, 돔 555해구에서 많이 어획  
 ○ 갈치 : 702해구, 711해구, 712해구, 701해구, 620해구  
 ○ 장어 : 230해구, 221해구, 220해구, 218해구, 219해구  
 ○ 돔 : 555해구, 105해구, 617해구, 702해구, 701해구  
 ○ 홍어 : 202해구, 192해구, 182해구, 191해구, 203해구

[ 조업 현황 ]



[ 어종별 어획량 ]



근해안강망

※ 본 정보지는 어선에서 접수한 위치 및 어획량 자료를 기초로 제작되어 정부 통계와는 차이가 있습니다

2026년

'26년 5월 1일 ~ '26년 5월 31일 어획분포

근해안강망 204척 출어하여 3,483톤 어획

◎ 아귀 어획량 513톤, 전년 대비 162톤 감소

◇ 근해안강망 어선의 조업척수는 204척으로 전년 대비 2척 감소  
총어획량은 3,483톤으로 2.8% 감소

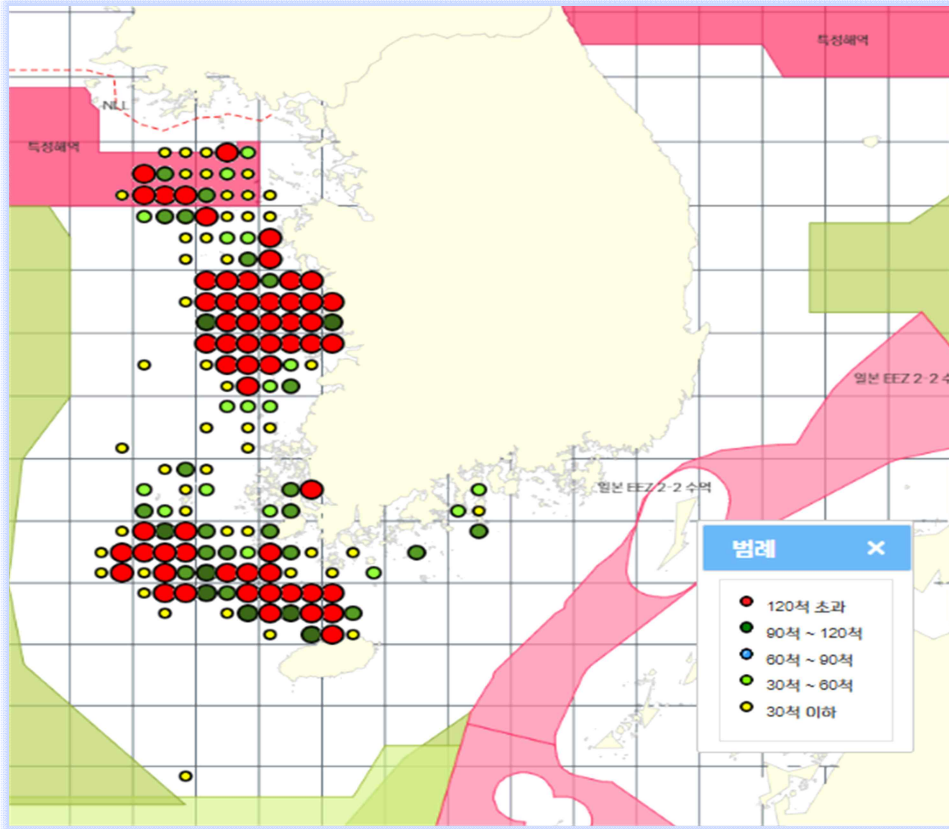
◎ 어종별 어획량

◇ 어획량 총 3,483톤 중 아귀 513톤(14.7%), 게 485톤(13.9%)  
갑오징어 440톤(12.6%), 돔 354톤(10.1%) 등 어획

◎ 어종별 주요 조업해구

◇ 아귀 183해구, 게 174해구, 갑오징어 174해구에서 많이 어획

- 아 귀 : 183해구, 174해구, 173해구, 210해구, 184해구
- 게 : 174해구, 183해구, 173해구, 184해구, 5184해구
- 갑오징어 : 174해구, 183해구, 173해구, 184해구, 222해구
- 돔 : 222해구, 212해구, 204해구, 210해구, 221해구



2025년

'25년 5월 1일 ~ '25년 5월 31일 어획분포

근해안강망 206척 출어하여 3,582톤 어획

◎ 가장 많이 잡힌 어종은 아귀 676톤, 갑오징어 483톤 순

◇ 근해안강망 어선의 조업척수는 206척, 조업일수는 4,822일  
총어획량은 3,582톤으로 1척당 월평균 17.4톤 어획

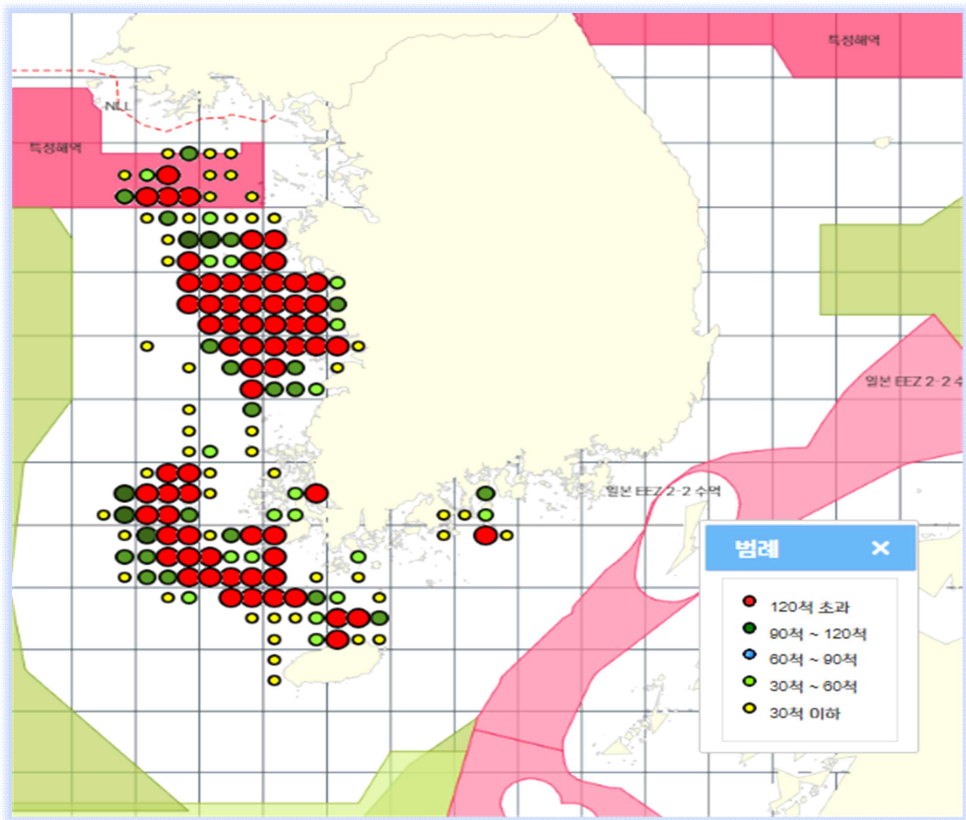
◎ 어종별 어획량

◇ 어획량 총 3,582톤 중 아귀 676톤(18.8%), 갑오징어 483톤(13.5%)  
돔 301톤(8.4%), 갈치 238톤(6.6%) 등 어획

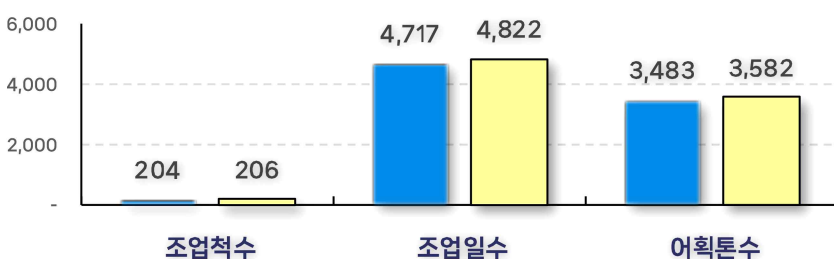
◎ 어종별 주요 조업해구

◇ 아귀 174해구, 갑오징어 174해구, 돔 202에서 많이 어획

- 아 귀 : 174해구, 183해구, 173해구, 184해구, 210해구
- 갑오징어 : 174해구, 183해구, 184해구, 173해구, 5184해구
- 돔 : 202해구, 212해구, 210해구, 211해구, 222해구
- 갈 치 : 210해구, 212해구, 104해구, 223해구, 174해구



[ 조업 현황 ]



[ 어종별 어획량 ]

