

연근해 조업 정보



시험 제1호

수협 정보지 2025년 11월

서울특별시 송파구 오금로 62 TEL 02-2240-2325

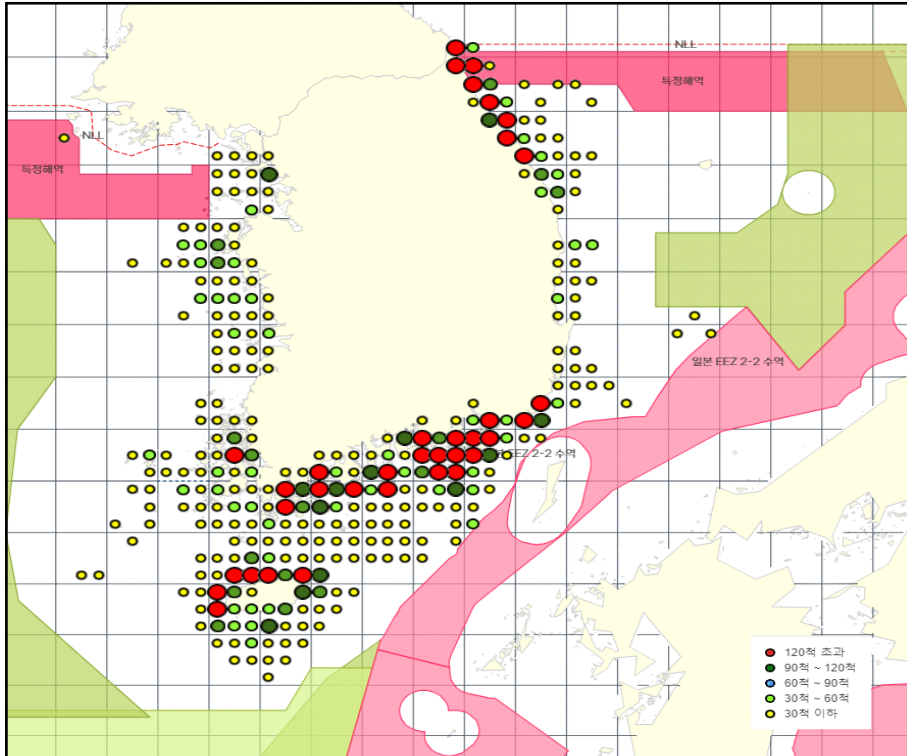
www.suhyup.co.kr

연안복합

※ 본 정보지는 어선에서 접수한 위치 및 어획량 자료를 기초로 제작되어 정부 통계와는 차이가 있습니다

2025년

'25년 10월 1일 ~ '25년 10월 31일 어획분포



연안복합 5,868척 출어하여 1,058톤 어획

◎ 갈치 어획량 309톤, 전년 대비 46톤 증가

◇ 연안복합 어선의 조업척수는 5,868척으로 전년 대비 22척 감소
총어획량은 1,058톤으로 3.7% 감소

◎ 연안복합 어종별 어획량

◇ 어획량 총 1,058톤 중 갈치 309톤(29.1%), 문어 104톤 (9.8%)
계 95톤(9.0%), 삼치 78톤(7.4%) 등 어획

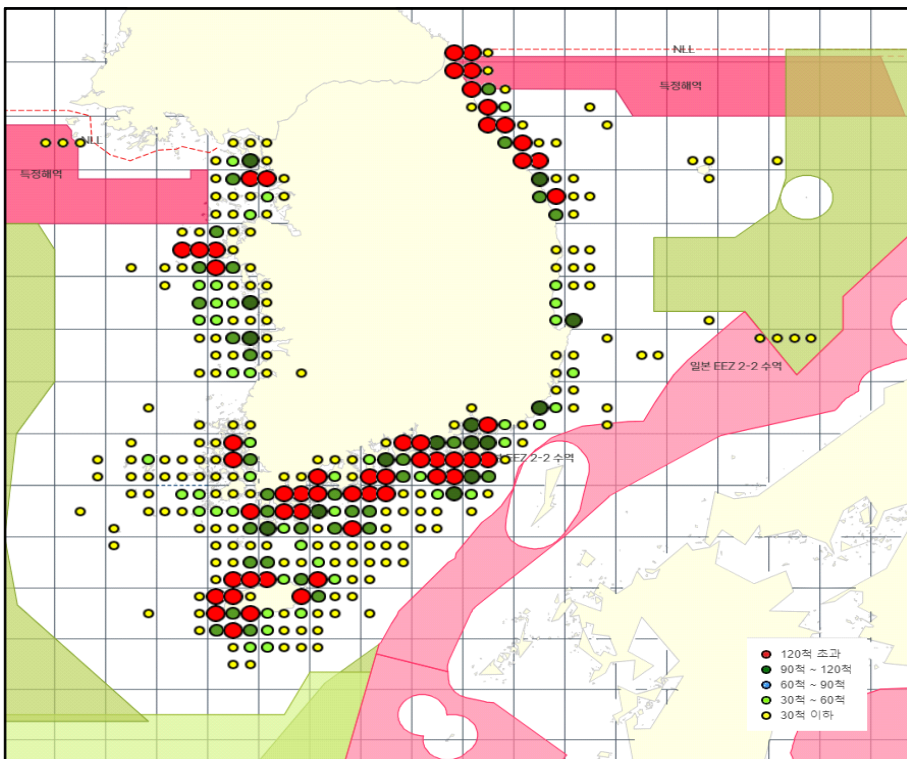
◎ 어종별 주요 조업해구

갈치 223해구, 문어 97해구, 계 163해구에서 많이 어획

- 갈 치 : 223해구, 222해구, 232해구, 224해구, 234해구
- 문 어 : 97해구, 214해구, 5214해구, 98해구, 213해구
- 계 : 163해구, 211해구, 173해구, 5154해구, 212해구
- 삼 치 : 92해구, 99해구, 222해구, 223해구, 106해구

2024년

'24년 10월 1일 ~ '24년 10월 31일 어획분포



연안복합 5,890척 출어하여 1,422톤 어획

◎ 가장 많이 잡힌 어종은 삼치 374톤, 갈치 263톤

◇ 연안복합 어선의 조업척수는 5,890척, 조업일수는 57,030일
총어획량은 1,422톤으로 1척당 월평균 0.2톤 어획

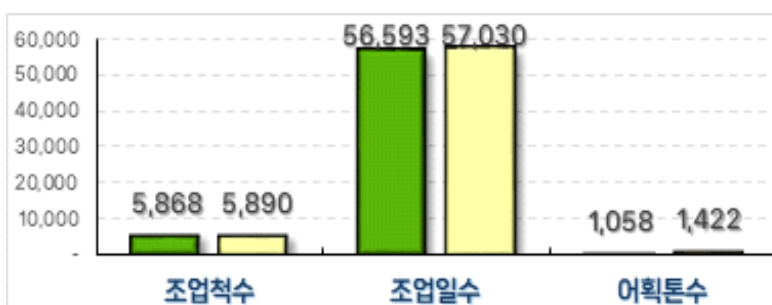
◎ 연안복합 어종별 어획량

◇ 어획량 총 1,422톤 중 삼치 374톤(26.3%), 갈치 263톤(18.5%)
문어 169톤(11.9%), 계 82톤(5.8%) 등 어획

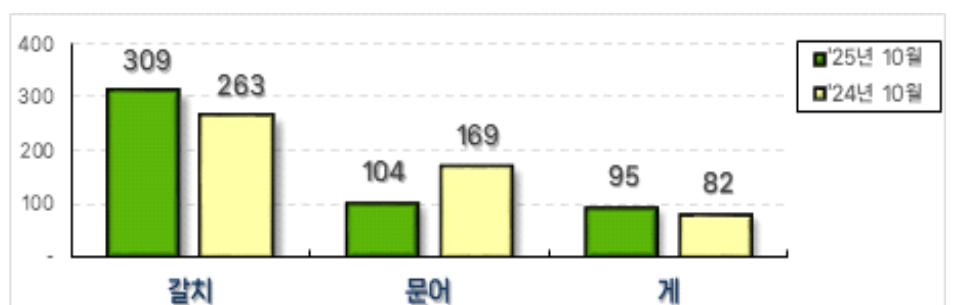
◎ 어종별 주요 조업해구

삼치 222해구, 갈치 222해구, 문어 97해구에서 많이 어획

- 삼 치 : 222해구, 223해구, 92해구, 214해구, 99해구
- 갈 치 : 222해구, 223해구, 232해구, 224해구, 234해구
- 문 어 : 97해구, 214해구, 213해구, 5214해구, 174해구
- 계 : 211해구, 48해구, 5214해구, 154해구, 212해구



[조업 현황]



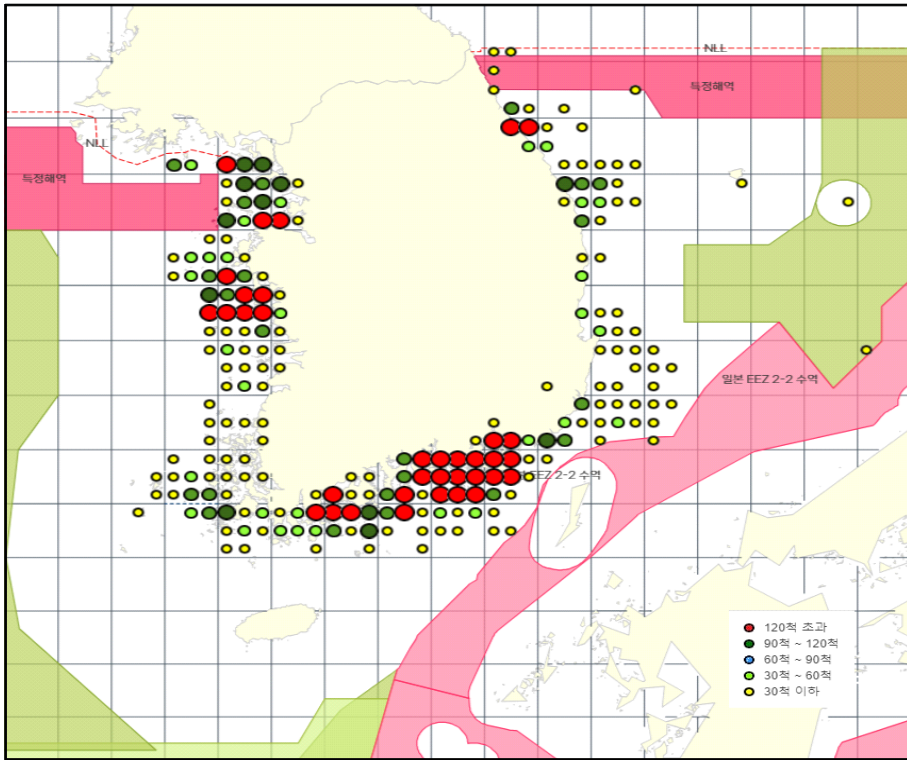
[어종별 어획량]

연안통발

※ 본 정보지는 어선에서 접수한 위치 및 어획량 자료를 기초로 제작되어 정부 통계와는 차이가 있습니다

2025년

'25년 10월 1일 ~ '25년 10월 31일 어획분포



연안통발 1,949척 출어하여 1,085톤 어획

◎ **계 어획량 6184톤, 전년 대비 61톤 증가**

◇ 연안통발 어선의 조업척수는 1,949척으로 전년 대비 51척 감소
총어획량은 1,085톤 으로 2.4% 감소

◎ **연안통발 어종별 어획량**

◇ 어획량 총 1,085톤 중 계 618톤(56.9%), 문어 131톤(12.0%)
고등 108톤(9.9%), 장어 39톤(3.5%) 등 어획

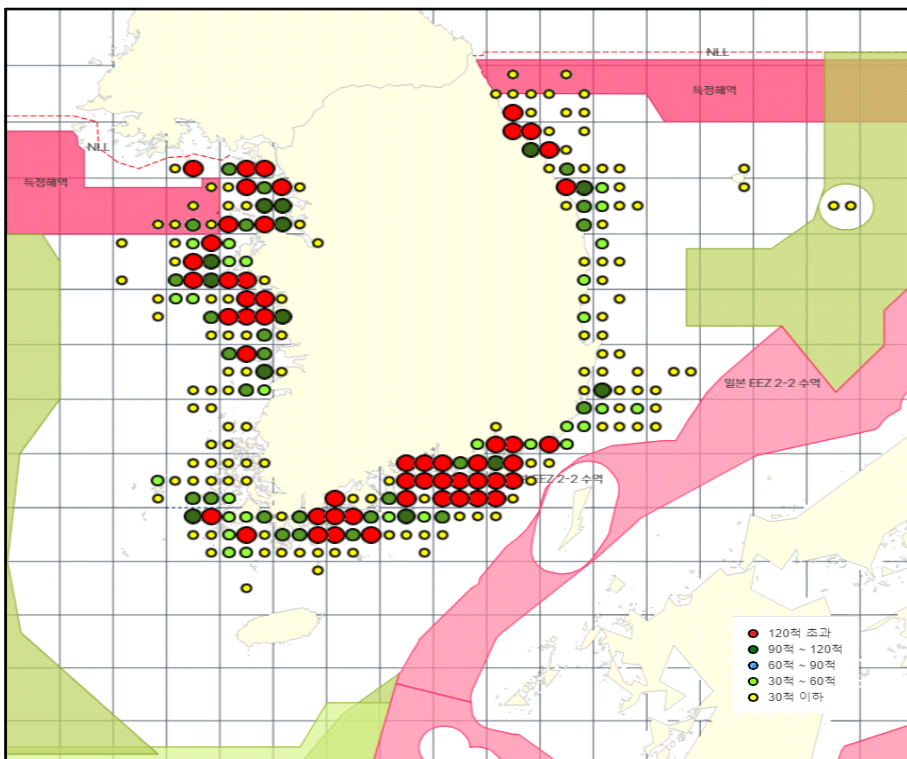
◎ **어종별 주요 조업해구**

계 174해구, 문어 214해구, 고등 93해구에서 많이 어획

- 갈치 : 174해구, 154해구, 146해구, 203해구, 5154해구
- 문어 : 214해구, 98해구, 97해구, 5214해구, 174해구
- 고등 : 93해구, 174해구, 146해구, 154해구, 87해구
- 장어 : 98해구, 104해구, 99해구, 174해구, 106해구

2024년

'24년 10월 1일 ~ '24년 10월 31일 어획분포



연안통발 2,000척 출어하여 1,326톤 어획

◎ **가장 많이 잡힌 어종은 계 556톤, 문어 365톤 순**

◇ 연안통발 어선의 조업척수는 2,000척, 조업일수는 20,345일
총어획량은 1,326톤으로 1척당 월평균 0.7톤 어획

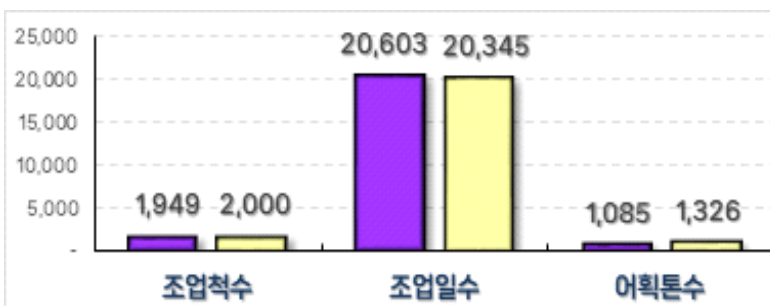
◎ **연안통발 어종별 어획량**

◇ 어획량 총 1,326톤 중 계 556톤(41.9%), 문어 366톤(27.5%)
고등 124톤(9.37%), 장어 48톤(3.6%) 등 어획

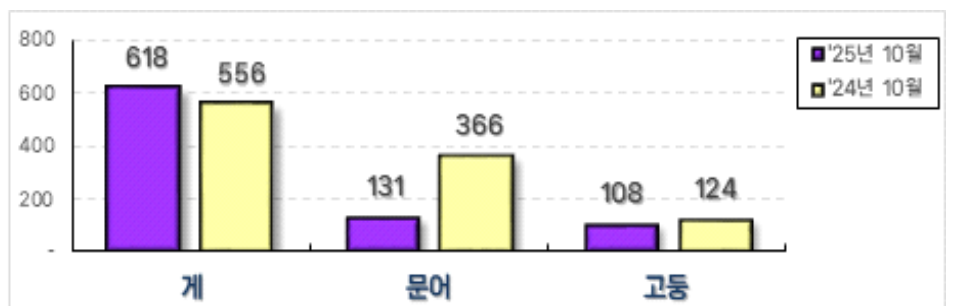
◎ **어종별 주요 조업해구**

계 174해구, 문어 174해구, 고등 174해구에서 많이 어획

- 계 : 174해구, 146해구, 154해구, 5146해구, 163해구
- 문어 : 174해구, 214해구, 184해구, 98해구, 164해구
- 고등 : 174해구, 154해구, 93해구, 5146해구, 146해구
- 장어 : 98해구, 104해구, 174해구, 99해구, 105해구



[조업 현황]



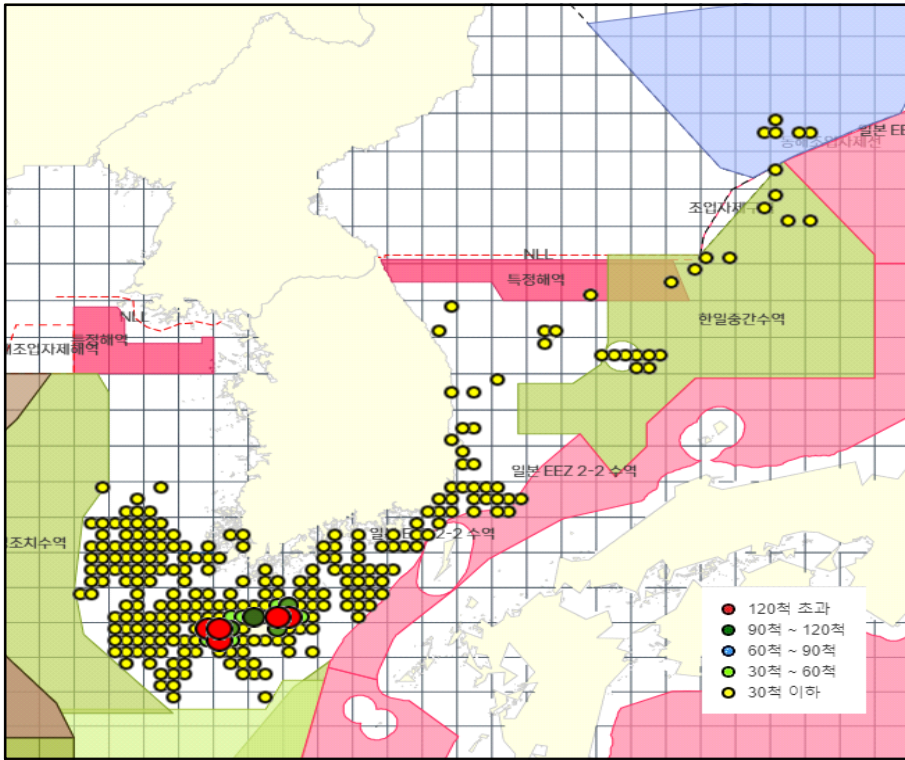
[어종별 어획량]

근해채낚기

※ 본 정보지는 어선에서 접수한 위치 및 어획량 자료를 기초로 제작되어 정부 통계와는 차이가 있습니다

2025년

'25년 10월 1일 ~ '25년 10월 31일 어획분포



근해채낚기 214척 출어하여 703톤 어획

◎ 갈치 어획량 390톤, 전년 대비 112톤 증가

◇ 근해채낚기 어선의 조업척수는 214척으로 전년 대비 42척 감소
총어획량은 703톤으로 0.8% 감소

◎ 근해채낚기 어종별 어획량

◇ 어획량 총 703톤 중 갈치 390톤(55.5%), 오징어 198톤(28.1%), 조기 62톤(8.8%), 고등어 21톤(2.8%) 등 어획

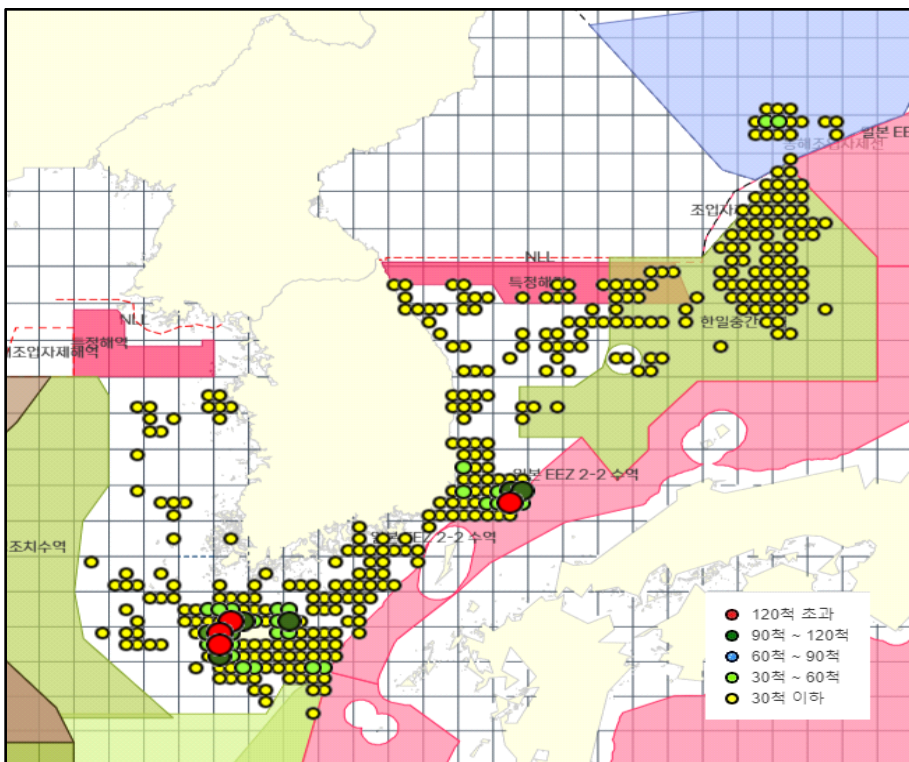
◎ 어종별 주요 조업해구

갈치 232해구, 오징어 208해구, 조기 229해구에서 많이 어획

- 갈치 : 232해구, 223해구, 224해구, 231해구, 233해구
- 오징어 : 208해구, 201해구, 202해구, 224해구, 200해구
- 조기 : 229해구, 240해구, 232해구, 220해구, 222해구
- 고등어 : 220해구, 97해구, 209해구, 202해구, 200해구

2024년

'24년 10월 1일 ~ '24년 10월 31일 어획분포



근해채낚기 256척 출어하여 784톤 어획

◎ 가장 많이 잡힌 어종은 오징어 361톤, 갈치 279톤 순

◇ 근해채낚기 어선의 조업척수는 256척, 조업일수는 5,002일
총어획량은 784톤으로 1척당 월평균 3.1톤 어획

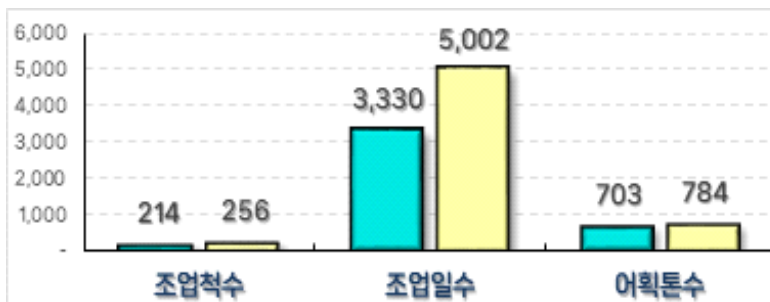
◎ 근해채낚기 어종별 어획량

◇ 어획량 총 784톤 중 오징어 361톤(46.1%), 갈치 279톤(35.6%)
조기 44톤(5.6%), 홍어 21톤(2.7%) 등 어획

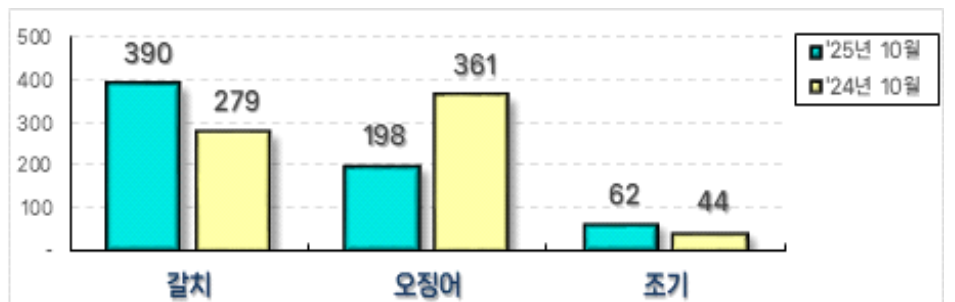
◎ 어종별 주요 조업해구

오징어 94해구, 갈치 232해구, 조기 221해구에서 많이 어획

- 오징어 : 94해구, 325해구, 932해구, 87해구, 62해구
- 갈치 : 232해구, 222해구, 223해구, 224해구, 231해구
- 조기 : 221해구, 220해구, 209해구, 222해구, 242해구
- 홍어 : 172해구, 162해구, 164해구, 163해구, 161해구



[조업 현황]



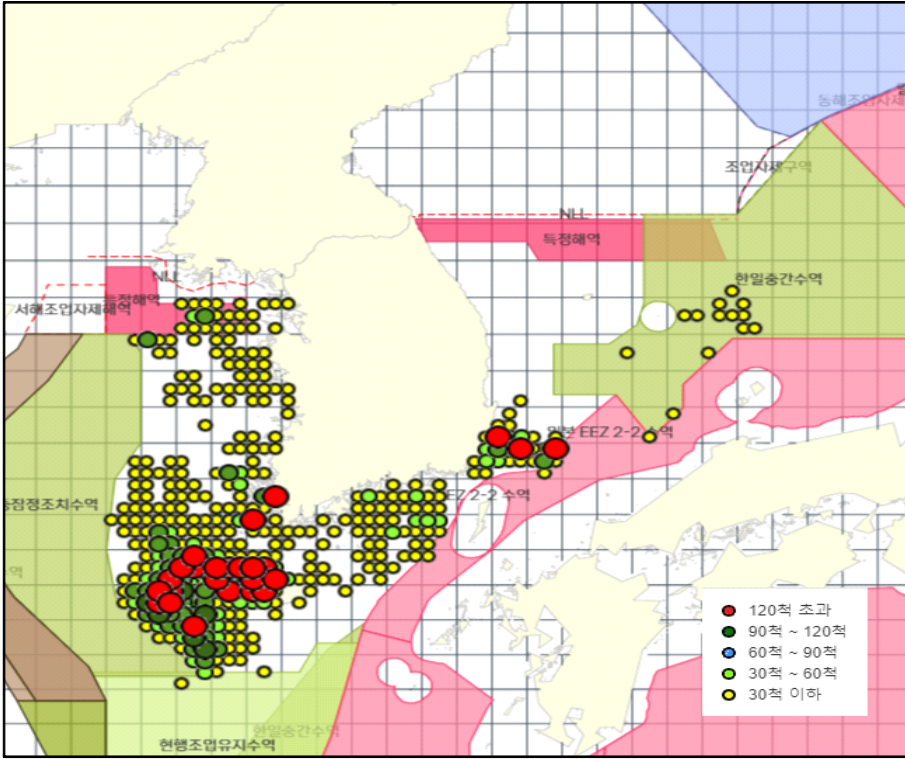
[어종별 어획량]

근해자망

※ 본 정보지는 어선에서 접수한 위치 및 어획량 자료를 기초로 제작되어 정부 통계와는 차이가 있습니다

2025년

'25년 10월 1일 ~ '25년 10월 31일 어획분포

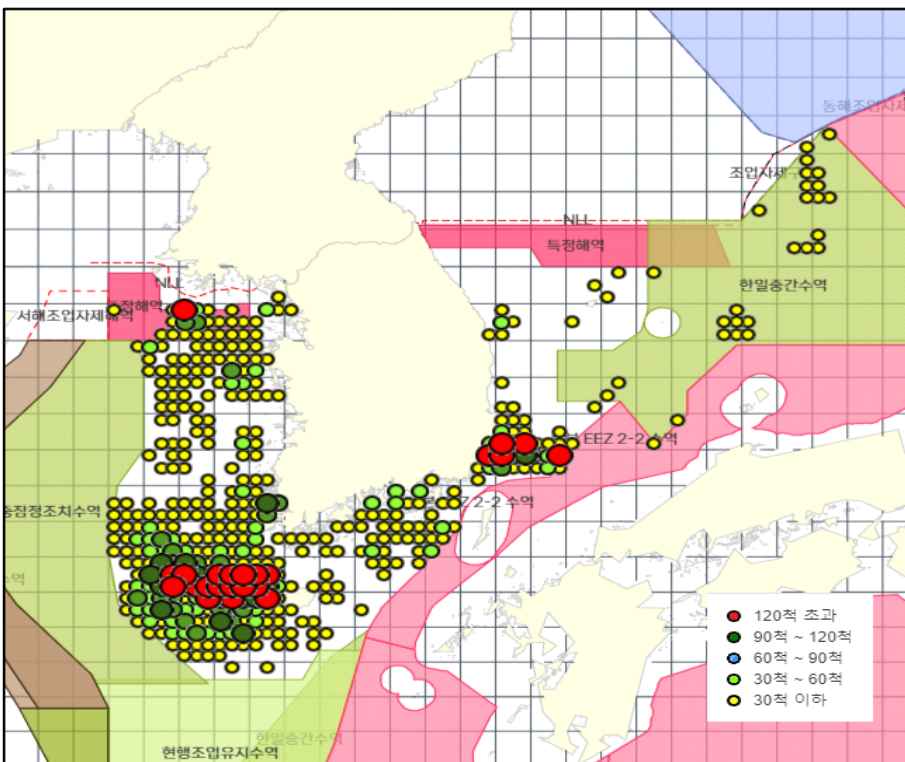


근해자망 360척 출어하여 3,849톤 어획

- ◎ 조기 어획량 2,516톤, 전년 대비 1,092톤 감소
 - ◇ 근해자망 어선의 조업척수는 360척으로 전년 대비 17척 감소 총어획량은 3,849톤으로 12.6% 감소
- ◎ 근해자망 어종별 어획량
 - ◇ 어획량 총 3,849톤 중 조기 2,516톤(65.3%), 갈치 481톤 (12.4%), 게 332톤(8.6%), 고등어 136톤(3.5%) 등 어획
- ◎ 어종별 주요 조업해구
 - 조기 229해구, 갈치 222해구, 게 152해구에서 많이 어획
 - 조 기 : 229해구, 220해구, 219해구, 222해구, 230해구
 - 갈 치 : 222해구, 221해구, 220해구, 230해구, 232해구
 - 게 : 152해구, 153해구, 174해구, 154해구, 163해구
 - 고등어 : 221해구, 220해구, 229해구, 204해구, 219해구

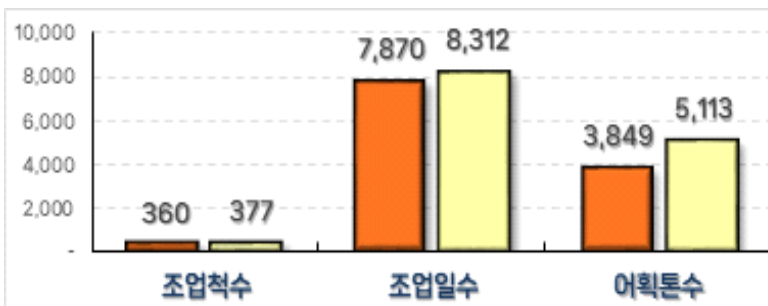
2024년

'24년 10월 1일 ~ '24년 10월 31일 어획분포

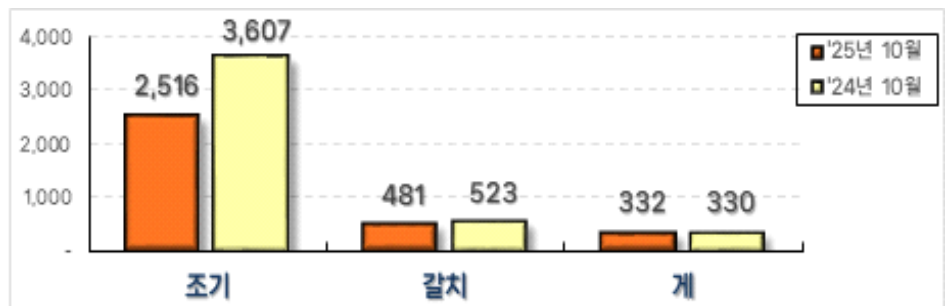


근해자망 377척 출어하여 5,113톤 어획

- ◎ 가장 많이 잡힌 어종은 조기 3,607톤, 갈치 523톤 순
 - ◇ 근해자망 어선의 조업척수는 377척, 조업일수는 8,312일 총어획량은 5,113톤으로 1척당 월평균 13.6톤 어획
- ◎ 근해자망 어종별 어획량
 - ◇ 어획량 총 5,113톤 중 조기 3,607톤(70.5%), 갈치 523톤 (10.2%), 게 330톤(6.4%), 가자미 171톤(3.3%) 등 어획
- ◎ 어종별 주요 조업해구
 - 조기 221해구, 갈치 221해구, 게 152해구에서 많이 어획
 - 조 기 : 221해구, 220해구, 204해구, 219해구, 222해구
 - 갈 치 : 221해구, 220해구, 222해구, 232해구, 231해구
 - 게 : 152해구, 163해구, 154해구, 153해구, 173해구
 - 가자미 : 93해구, 87해구, 94해구, 92해구, 161해구



[조 업 현 황]



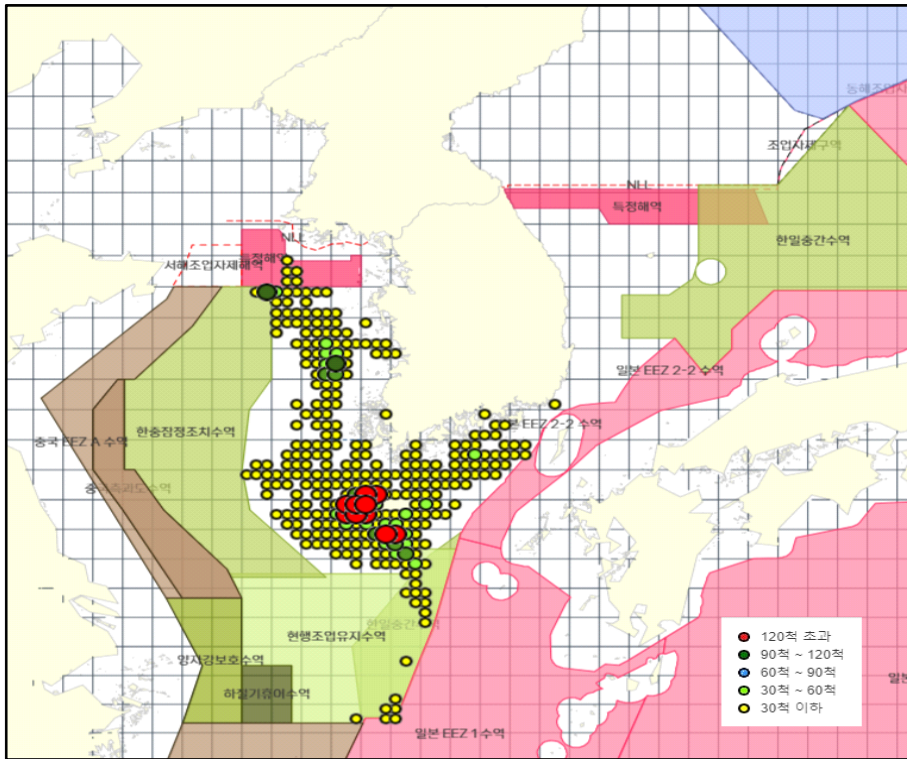
[어종별 어획량]

근해연승

※ 본 정보지는 어선에서 접수한 위치 및 어획량 자료를 기초로 제작되어 정부 통계와는 차이가 있습니다

2025년

'25년 10월 1일 ~ '25년 10월 31일 어획분포



근해연승 216척 출어하여 1,133톤 어획

◎ 갈치 어획량 894톤, 전년 대비 555톤 감소

◇ 근해연승 어선의 조업척수는 216척으로 전년 대비 8척 감소, 총어획량은 1,133톤으로 10.9% 감소

◎ 근해연승 어종별 어획량

◇ 어획량 총 1,133톤 중 갈치 894톤(78.8%), 장어 100톤(8.8%), 홍어 30톤(2.7%), 가자미 19톤(1.6%) 등 어획

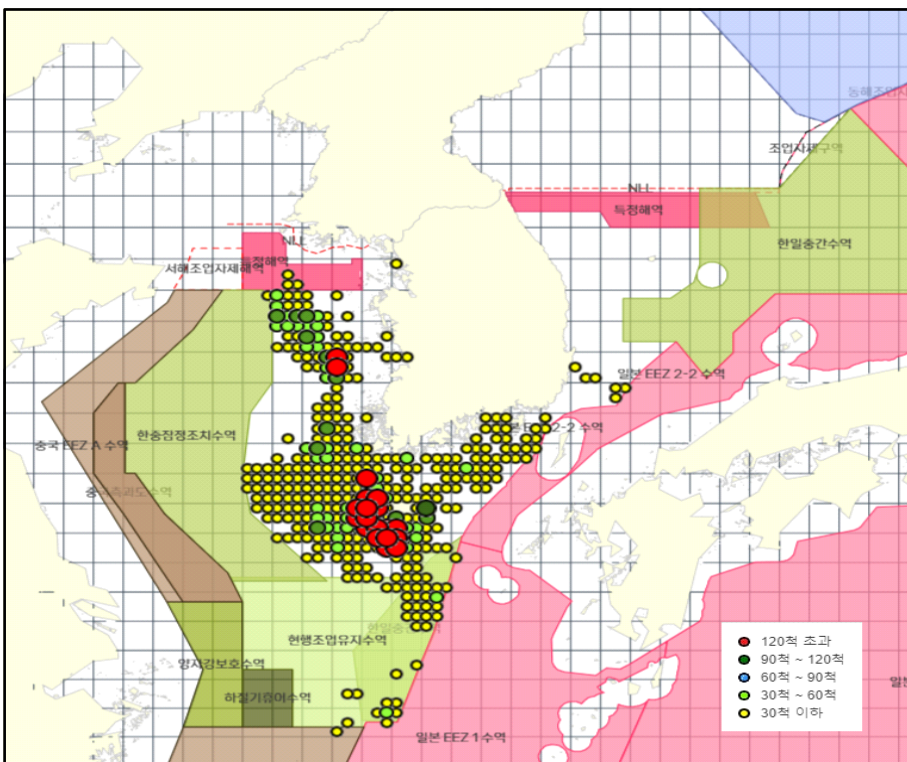
◎ 어종별 주요 조업해구

갈치 231해구, 장어 221해구, 홍어 106해구에서 많이 어획

- 갈치 : 231해구, 232해구, 243해구, 242해구, 222해구
- 장어 : 221해구, 210해구, 104해구, 220해구, 240해구
- 홍어 : 160해구, 151해구, 182해구, 162해구, 172해구
- 가자미 : 161해구, 162해구, 160해구, 172해구, 174해구

2024년

'24년 10월 1일 ~ '24년 10월 31일 어획분포



근해연승 224척 출어하여 2,232톤 어획

◎ 가장 많이 잡힌 어종은 갈치 1,449톤, 홍어 327톤 순

◇ 근해연승 어선의 조업척수는 224척, 조업일수는 5,526일 총어획량은 2,232톤으로 1척당 월평균 10.0톤 어획

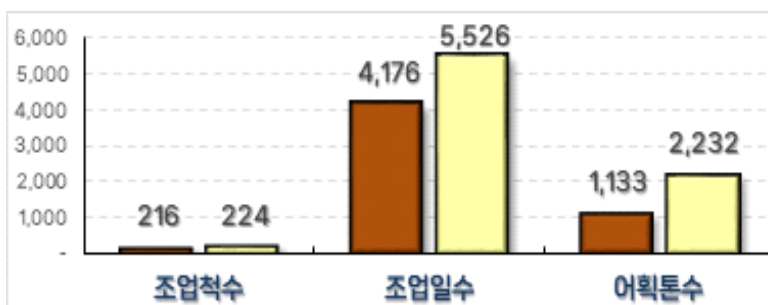
◎ 근해연승 어종별 어획량

◇ 어획량 총 2,232톤 중 갈치 1,449톤(64.9%), 홍어 327톤(14.7%), 장어 210톤(9.4%), 복어 58톤(2.6%) 등 어획

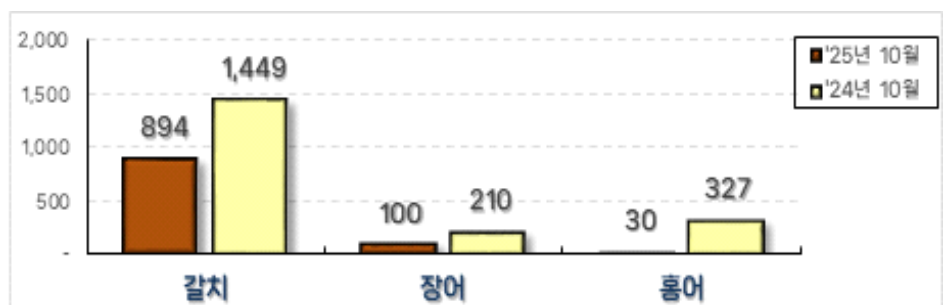
◎ 어종별 주요 조업해구

갈치 232해구, 홍어 172해구, 장어 241해구에서 많이 어획

- 갈치 : 232해구, 231해구, 222해구, 242해구, 243해구
- 홍어 : 172해구, 161해구, 162해구, 171해구, 151해구
- 장어 : 241해구, 98해구, 210해구, 106해구, 218해구
- 복어 : 161해구, 172해구, 171해구, 162해구, 151해구



[조업 현황]



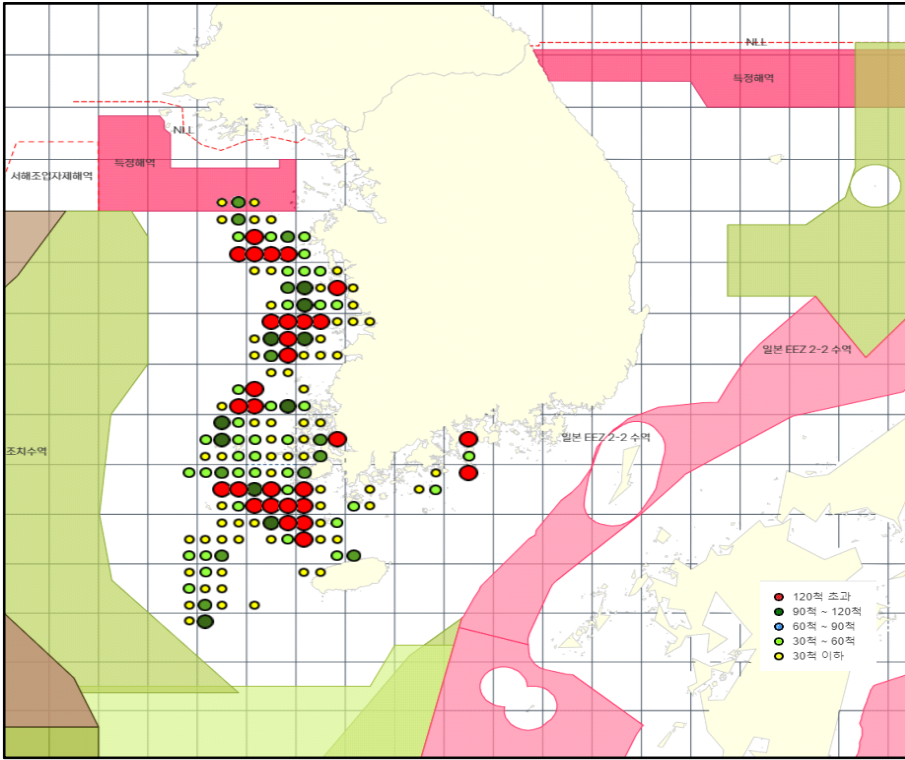
[어종별 어획량]

근해안강망

※ 본 정보지는 어선에서 접수한 위치 및 어획량 자료를 기초로 제작되어 정부 통계와는 차이가 있습니다

2025년

'25년 10월 1일 ~ '25년 10월 31일 어획분포



근해안강망 202척 출어하여 2,784톤 어획

◎ 갈치 어획량 840톤, 전년 대비 22톤 감소

◇ 근해안강망 어선의 조업척수는 202척으로 전년 대비 4척 감소
총어획량은 2,784톤으로 0.6% 감소

◎ 근해안강망 어종별 어획량

◇ 어획량 총 2,784톤 중 갈치 840톤(30.1%), 병어 566톤(20.2%), 멸치 436톤(15.6%), 조기 231톤(8.3%) 등 어획

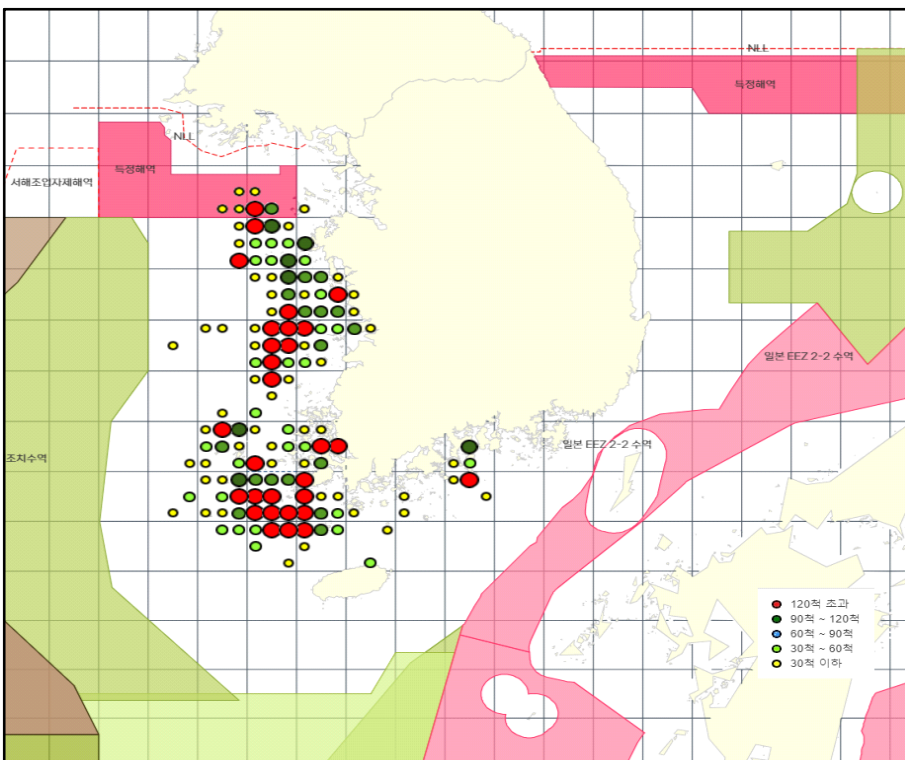
◎ 어종별 주요 조업해구

갈치 211해구, 병어 211해구, 멸치 183해구에서 많이 어획

- 갈 치 : 211해구, 204해구, 97해구, 104해구, 222해구
- 병 어 : 211해구, 204해구, 222해구, 221해구, 212해구
- 멸 치 : 183해구, 174해구, 184해구, 163해구, 5184해구
- 조 기 : 211해구, 204해구, 212해구, 193해구, 210해구

2024년

'24년 10월 1일 ~ '24년 10월 31일 어획분포



근해안강망 206척 출어하여 2,844톤 어획

◎ 가장 많이 잡힌 어종은 갈치 862톤, 병어 616톤 순

◇ 근해안강망 어선의 조업척수는 206척, 조업일수는 4,027일
총어획량은 2,844톤으로 1척당 월평균 13.8톤 어획

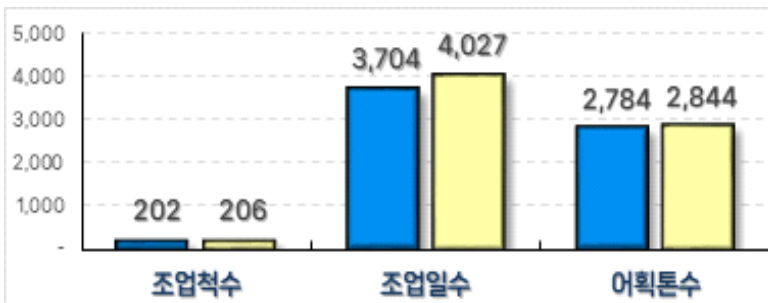
◎ 근해안강망 어종별 어획량

◇ 어획량 총 2,844톤 중 갈치 862톤(30.3%), 병어 616톤(21.7%), 조기 568톤(19.9%), 멸치 271톤(9.5%) 등 어획

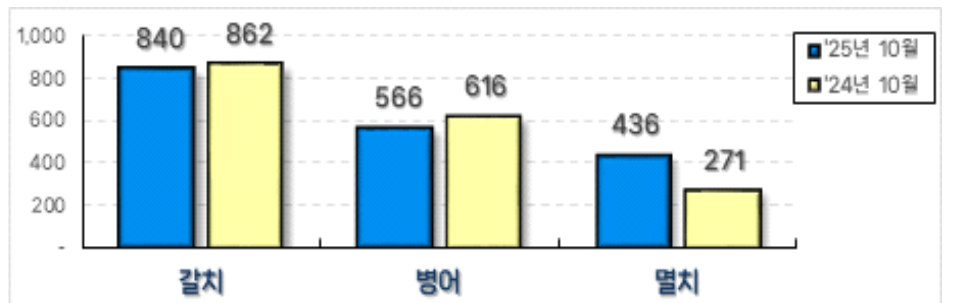
◎ 어종별 주요 조업해구

갈치 211해구, 병어 211해구, 조기 212해구에서 많이 어획

- 갈 치 : 211해구, 183해구, 97해구, 212해구, 163해구
- 병 어 : 211해구, 212해구, 204해구, 97해구, 183해구
- 조 치 : 212해구, 211해구, 204해구, 221해구, 210해구
- 멸 치 : 183해구, 174해구, 163해구, 184해구, 173해구



[조업 현황]



[어종별 어획량]